




Säätoventtiilin vaihto, LK Jakotukki RF




Nosta pois sininen kupu.



Kierrä venttiili paikoilleen. Venttiili tiivistää O-renkaan avulla.



Irrota venttiili. Käytä kiintoavainta niin pääset paremmin vääntämään. Avainkoko 25 mm.



Aseta sininen kupu takaisin.

Valmis.



Korvaa uudella säätoventtiilillä,
Tuote nro. 207 45 10.

